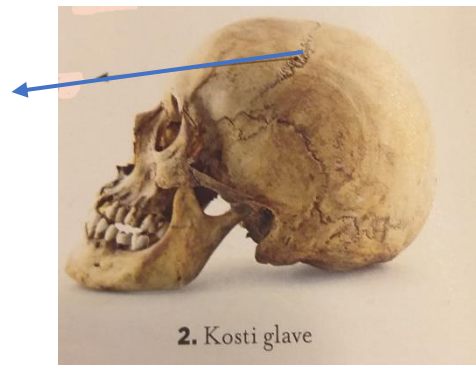
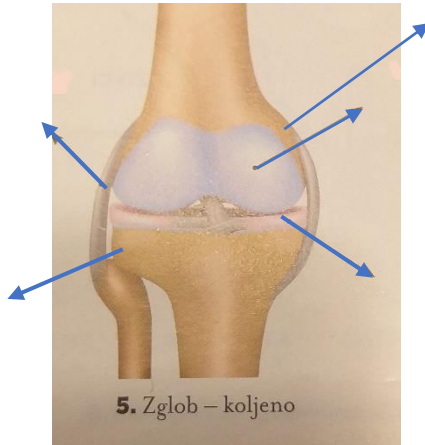


Grupa 2, radni list – veze među kostima, okoštavanje

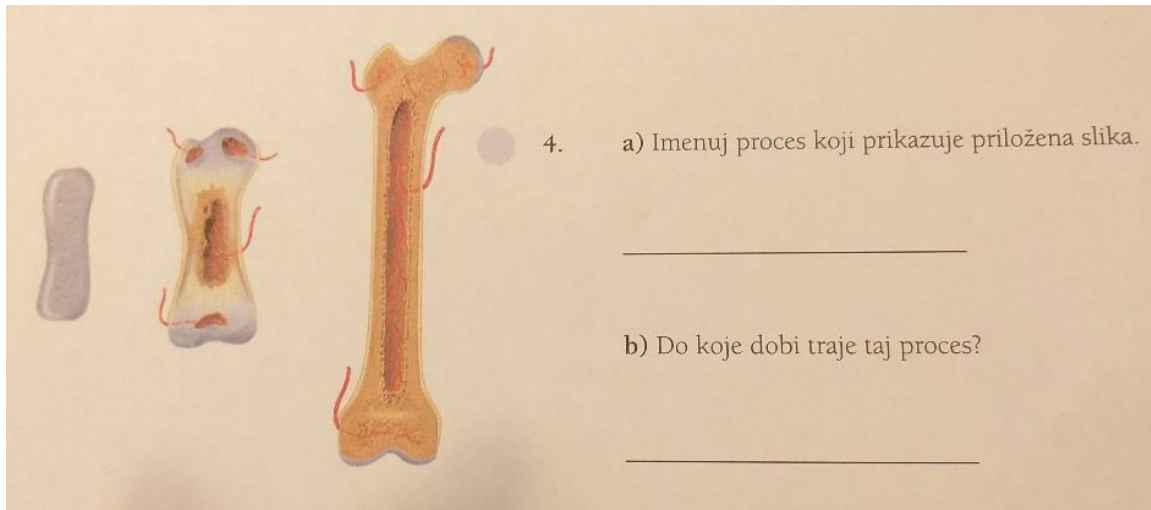
Upute za rad: čitaj tekst i prouči slike iz udžbenika sa str. 98 i 99 te riješi radni list.

1. Kako se nazivaju nepomične veze među kostima? _____
2. Koje kosti su povezane ovim vezama? _____
3. Kako se naziva pokretni spoj ili pomična veza među kostima? _____
4. Označi zglob na slici. Prema dogovoru, jedan od učenika u grupi treba nacrtati označeni zglob sa slike i dvije kosti povezane šavom na papir A3.

5. Označi vrstu veze:



6.



7. Objasni zašto novorođenče trebamo pažljivo držati? _____
8. Predstavnik grupe na kosturu pokazuje primjer kostiju spojenih zglobom i šavom (nakon što sve grupe završe s radom)
9. Jedan od učenika demonstrira građu zgloba s A3 papira.